



PACKTALK OUTDOOR

POCKET GUIDE

ポケットガイド

EN/JP



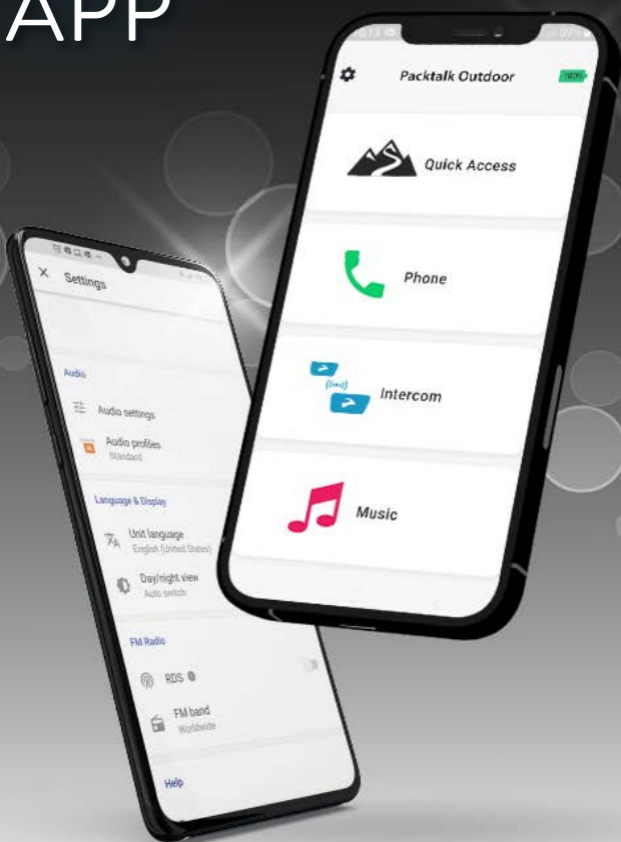
OPERATED BY
NATURAL VOICE

WIRELESS HANDSFREE
INTERCOM

SOUND BY

JBL

 **cardo**[®]
**CONNECT
APP**



Cardo Connect App

1-2

Getting Started | 準備

3

Cardo Connect App | Cardo Connectアプリ

4

General | 基本操作

5

Music | 音楽

6

Phone Call | 電話

7

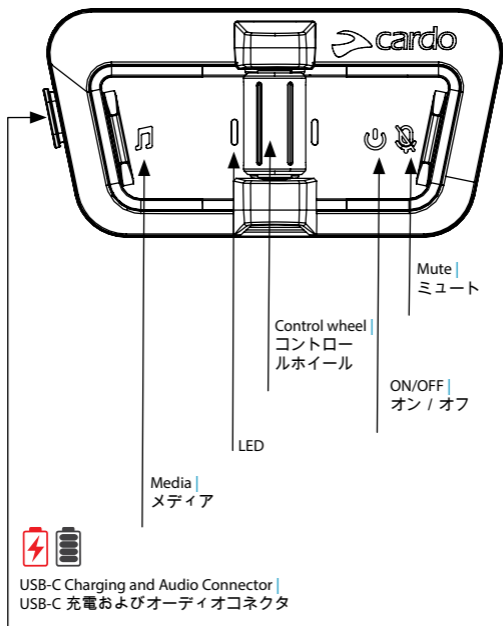
DMC Intercom | DMCインカム

8

Reset | リセット

9-11

Voice Commands - Always On! | ボイスコマンド – 常時オン！

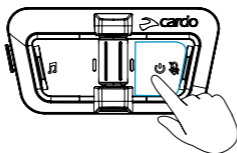


Press & Hold |
長押し

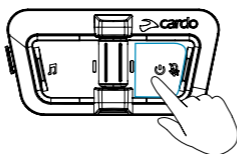


Number of Taps |
タップ回数

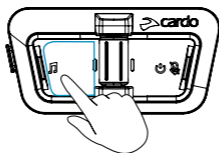
 On | オン



 Off | オフ




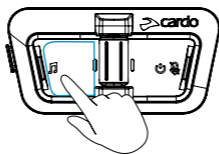
 Phone Pairing | スマートフォンのペアリング



LED Red & Blue | LED 赤 & 青



 Stop Phone Pairing | スマートフォンのペアリングを停止

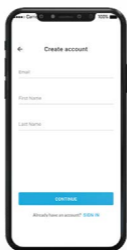




Download | ダウンロード



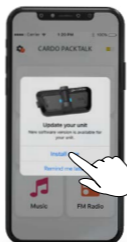
Register | 登録



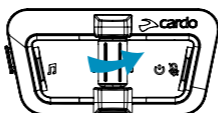
Choose Language | 言語の選択



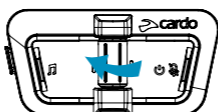
Update Software | ソフトウェアの更新



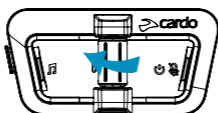
 Volume Up | 音量を上げる




 Volume Down | 音量を下げる

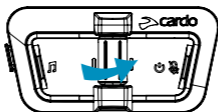


 Mute Audio | スピーカーのミュート



Fast Roll
すばやく回す

 Unmute Audio | スピーカーのミュートを解除



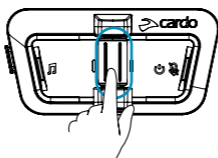
 Voice Assistant | 音声アシスタント



Siri

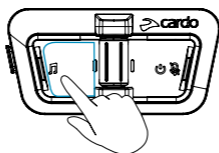


Google
Assistant



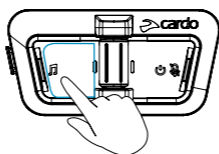
X1
Tap

▶ On | オン



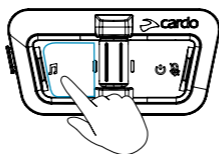
X1
Tap

|| Off | オフ



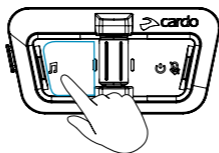
2
Sec

▶ Next | 次へ



X1
Tap

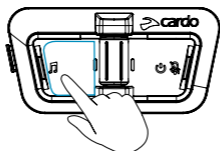
◀ Previous | 前へ



X2
Tap



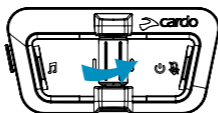
Answer | 電話に出る



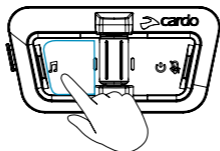
X1
Tap



Ignore | 電話を無視する



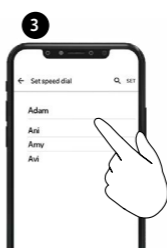
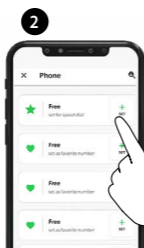
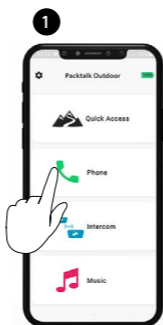
End Call | 電話を終了する



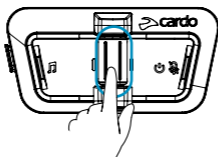
X1
Tap

★ Speed Dial | 短縮ダイヤル

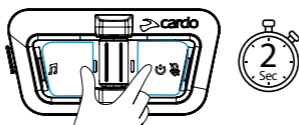
Set Number |
セット番号



☎ Call Speed Dial | 短縮ダイヤルへの通話



 Grouping | グループの作成



LED Red & Green | LED 赤 & 緑

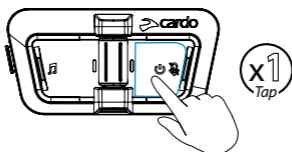


Grouping Success | グループの作成成功

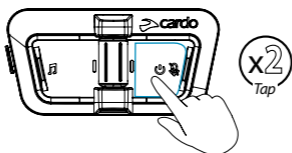
LED Purple | LED 紫



 Mute / Unmute Microphone | マイクのミュートミュート解除

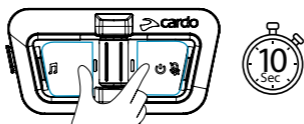


 DMC Intercom OFF/ON | DMCインカムの オフ/オン

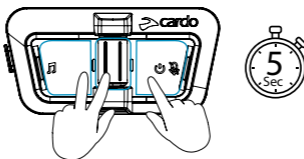


Reset | リセット

Reboot | 再起動



Factory Reset | 工場出荷時設定にリセット



E English



- **Answer**
- **Ignore**
- "Hey Cardo, **speed dial**"
- "Hey Cardo, **redial number**"



- "Hey Cardo, **music on**"
- "Hey Cardo, **music off**"
- "Hey Cardo, **next track**"
- "Hey Cardo, **previous track**"



- **"Hey Siri"**
- **"OK Google"**
- **"Hey Google"**



- "Hey Cardo, **volume up**"
- "Hey Cardo, **volume down**"
- "Hey Cardo, **mute audio**"
- "Hey Cardo, **unmute audio**"
- "Hey Cardo, **mute microphone**"
- "Hey Cardo, **unmute microphone**"



- "Hey Cardo, **battery status**"

J 日本語



- 「応答」
- 「無視」
- 「ハイ カルド リダイヤル」
- 「ハイ カルド 短縮」



- 「ハイ カルド ミュージック」
- 「ハイ カルド ミュージック オフ」
- 「ハイ カルド 次」
- 「ハイ カルド 前」



- 「ハイシリ」
- 「オクケーグーグル」
- 「ハイグーグル」



- 「ハイ カルド ボリューム アップ」
- 「ハイ カルド ボリューム ダウン」
- 「ハイ カルド ミュート」
- 「ハイ カルド ミュート オフ」
- 「ハイ カルド マイクをミュート」
- 「ハイ カルド マイクのミュートを解除」



- 「ハイ カルド バッテリー」



STAY IN TOUCH



Cardo support

.....

Follow Cardo Outdoor

